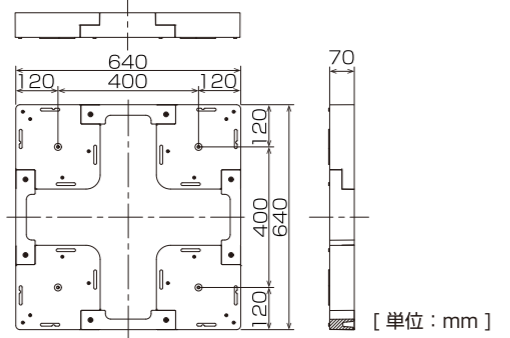
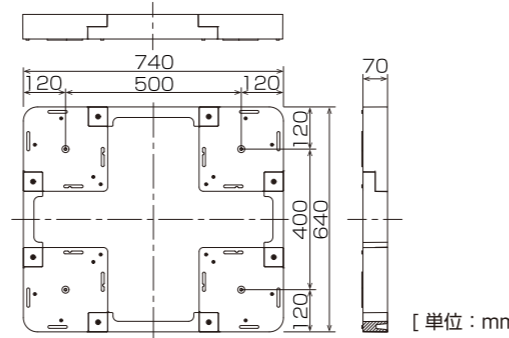


仕様(対応表)

商品名	洗濯機防水パン用64フロアアップベース	洗濯機防水パン用74フロアアップベース
品番(価格)	FUB-6464SNW (価格: オープン価格)	FUB-7464SNW (価格: オープン価格)
寸法	640 X 640 X 70 [mm]	740 X 640 X 70 [mm]
寸法図		
本体材質	耐衝撃ポリプロピレン	
本体カラー	スノーホワイト	
固定ビス	ステンレス M4.5 X 60mm (4本入)	
プラグ	4個入	
組立ビス	ステンレス M5 X 30mm (8個入)	
両面テープ	1本入	
化粧材	1本入	

【対応防水パン】 ※ 洗濯機防水パンはセットには含まれません。

 <p>64床上点検タイプ洗濯機防水パン</p> <p>品番: USB-6464SNW(スノーホワイト) 本体価格: 21,000円(税込23,100円)</p>	 <p>74床上点検タイプ洗濯機防水パン</p> <p>品番: USB-7464SNW(スノーホワイト) 本体価格: 24,000円(税込26,400円)</p>
 <p>64床上点検洗浄タイプ洗濯機防水パン</p> <p>品番: HSB-6464SNW(スノーホワイト) 本体価格: 24,000円(税込26,400円)</p>	

商品のご理解のため

<カタログについてのご注意>

- 当カタログに記載されている製品は日本国内用に設計されています。
- 本製品には洗濯機は含まれていません。
- ご購入の際は、購入年月日・販売店など所定の事項を記入した「保証書」を必ずお受け取りください。
- このカタログの内容についてのお問い合わせは、シナネン株式会社までどうぞ。
- 本製品設置に関するお問い合わせはホームページよりお進み下さい。 <詳細はホームページでもご確認いただけます。>



〒140-0002  
東京都品川区東品川1丁目39番20号  
TEL. 03-6478-7890  
FAX. 03-6478-7891

<https://www.sinanen-s.jp>



ご注意

- ⚠️ ご購入の前に、本製品が設置可能か十分にお確かめください。
- ⚠️ ご使用の前に「取扱説明書」及び「施工説明書」をよくお読みのうえ正しくお使いください。

※ 記載された仕様・価格・デザインなどは、改良の為予告なしに変更する事があります。  
※ 撮影及び印刷により、商品の色合いが実際の商品と多少異なる場合がございます。何卒、ご容赦のほどお願い申し上げます。

このカタログの内容は2024年9月現在のものです。

# ベストレイ®


## 洗濯機防水パン用 フロアアップベース

FUB-6464SNW  
FUB-7464SNW

新発売

特許

BESTRAY® に新しい製品がプラスされました。  
防水パンのかさ上げ木工工事が不要になりました。



※ 洗濯機防水パンはセットには含まれません。

SINANEN  
シナネン株式会社

# 床上点検タイプ防水パンを簡単にかさ上げできます

シナネンは「ベストレイ シリーズ」に画期的な新製品をプラスいたしました。  
従来の床上点検タイプ洗濯機防水パンのかさ上げ工事では水勾配を確保しながら、排水芯の高さを調整し元の排水管と接続するために、台座製作(木工工事)に膨大な時間を取られていました。手間も施工時間もかかり、工事費用も高額になり敬遠されていました。この問題を「フロアアップベース」が全て解消いたします。

「フロアアップベース」はユーザーや施工現場の声から生まれた製品です。

- 床上点検タイプ防水パンの排水芯を上げたい時に最適
- チャンバー取外し工事が簡単になります
- 施工時間が大幅に短縮され作業効率アップ
- 床上点検タイプ防水パンUSB-6464/7464各種サイズに対応
- 新たに床上点検洗浄タイプ防水パンHSB-6464にも対応
- ランドリーの雰囲気に合わせてデザインも重視しました
- 樹脂製で水に強くお手入れも簡単です




## 部品組立方法

組立はとっても簡単です。ワン・ツー・スリー！

**ワン** 部品を組み合わせます。

**ツー** 各部品をネジでしっかり固定します。

**スリー** 床位置にネジでしっかり固定します。

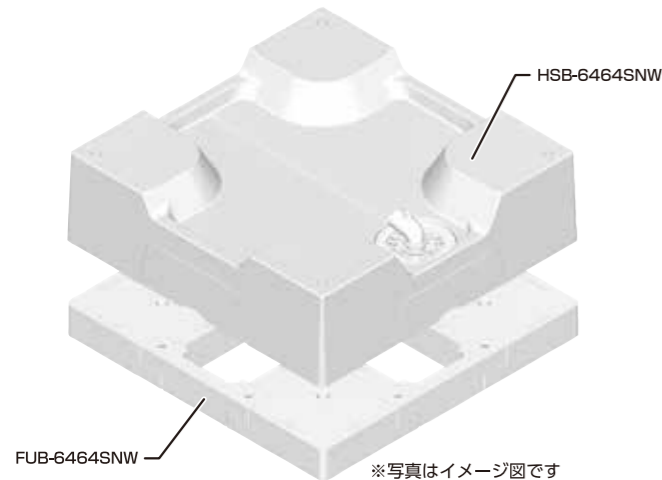


## 機種

手間のかかる木工工事が不要になり、施工時間を短縮できます。 **新対応**


「フロアアップベース」は、シナネン製床上点検タイプ洗濯機防水パンのUSB-6464SNW・USB-7464SNWと新製品のシナネン製床上点検洗浄タイプ洗濯機防水パンHSB-6464SNWにも対応いたしました。使用範囲が広がりました。設置方法は従来と同様で本製品を床に固定し、排水管とトラップを接続して対応した洗濯機防水パンとトラップを組立てます。まわりの雰囲気に応じて付属の化粧材でカバーすることもできます。

<写真はHSB-6464SNW使用イメージ図>



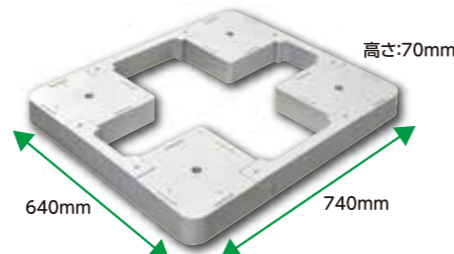
### FUB-6464SNW

■ ベストレイ シナネン製  
USB-6464SNW対応  
HSB-6464SNW対応



### FUB-7464SNW

■ ベストレイ シナネン製  
USB-7464SNW対応

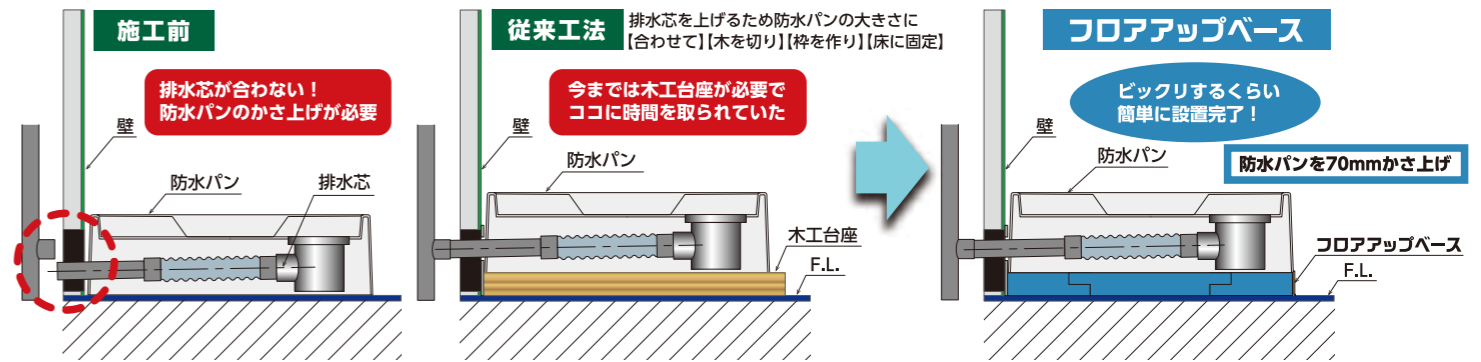


※写真はイメージ図です

# いろいろな施工タイプに対応できます

## 簡単施工

施工前の排水管に防水パンのトラップを接続するには高さを上げる必要があります。

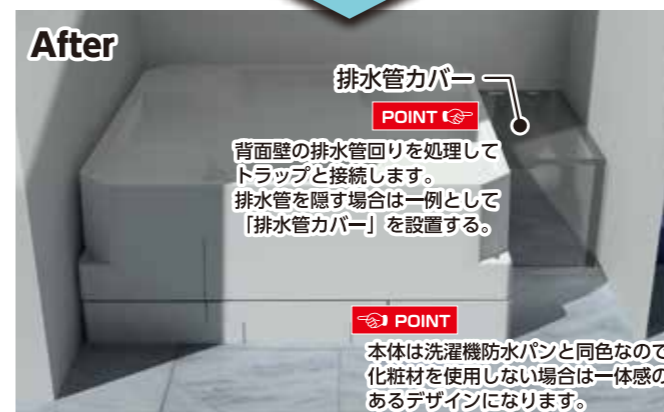
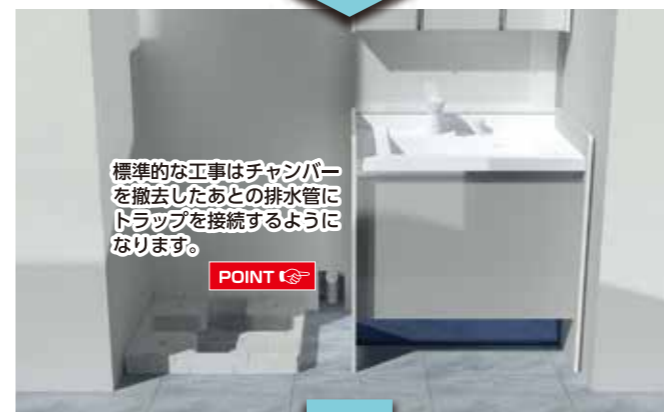


## 施工例 - 1

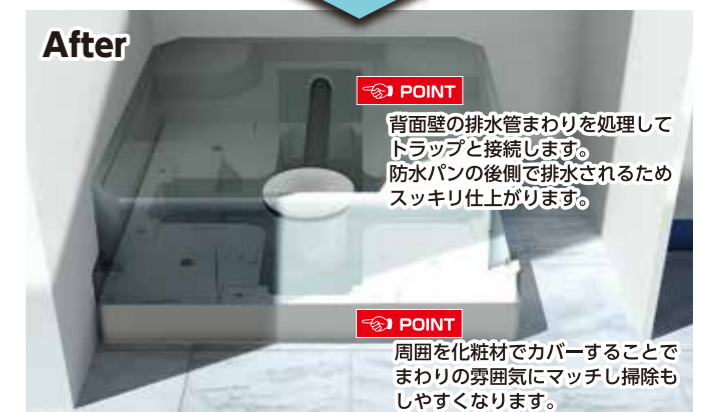
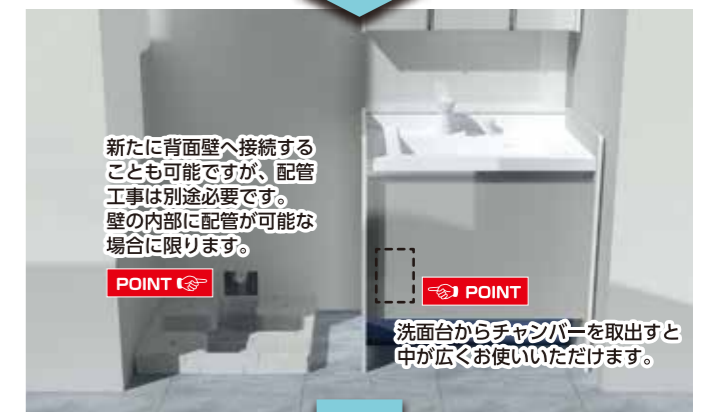
チャンバーを洗濯機の横に設置している場合

## 施工例 - 2

チャンバーが洗面台の中に設置している場合



※写真はイメージ図です



※写真はイメージ図です